

collezione diecielode

10th ANNIVERSARY



Sauvanne

STRUTTURA Realizzata in legno abbinato a particelle di legno grezzo biodegradabile e pannelli di fibra di legno duro.

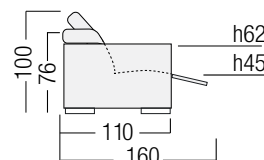
IMBOTTITURE Cuscini di seduta, braccioli, poggiatesta e schienali poggiatesta reclinabili sono realizzate in poliuretano espanso a densità differenziate. Tutte le parti sopraelencate sono ricoperte da una termofalda di dacron autoestingente.

Cuscini di seduta: strato superiore: densità 30 kg/mc. Strato inferiore: densità 35 kg/mc, rivestiti con falda di dacron in fibra di poliestere da 100 gr/mq. Braccioli: strato superiore: densità 30 kg/mc. Strato anteriore e posteriore: densità 40 kg/mc. Termofalda di dacron in fibra di poliestere da 400 gr/mq. Poggiatesta: densità 30 kg/mc. Termofalda di dacron in fibra di poliestere da 450 gr/mq. Spalliere poggiatesta: densità 23 kg/mc. Termofalda di dacron in fibra di poliestere da 450 gr/mq. Imbottiture di completamento: densità 21 kg/mc.

RIVESTIMENTO Pelle o microfibra non sfoderabile. Per le caratteristiche del rivestimento e della manutenzione vedere relative schede tecniche.

PIEDI In legno massello tinto wengè con profilo cromato. H = cm 4







NOTE Nella versione relax il modello è dotato esclusivamente di meccanismo elettrico con comando posizionato sul lato interno del divano, mentre le sedute centrali sono dotate di tasti touch control inseriti sul fianco interno delle sedute stesse. I comandi possono agire indipendentemente tra di loro variando solo l'inclinazione della testiera oppure permettendo di distendere solo le gambe offrendo infinite possibilità di comfort. Gli elementi relax sono sempre staccati da quelli fissi e vengono agganciati con apposito sistema a baionetta. Nelle versioni fisse senza meccanismo relax in ogni caso è presente il cricchetto manuale nelle testiere.



COD.		L Larghezza (CM)	P Profondita' (CM)	H Altezza (CM)	SAUVANNE	PREZZO LISTINO	SCONTO 50%	PREZZO LISTINO	SCONTO 50%
						PELLE CAREZZA	PELLE CAREZZA	CASHMERE	CASHMERE
0300		224	110	76	3 POSTI	4859	2429	3393	1697
0305		208	110	76	3 POSTI 2 CUSCINI	4362	2181	3032	1517
0210		188	110	76	2 POSTI MAXI	4029	2015	2769	1384
0200		166	110	76	2 POSTI	3636	1818	2485	1243
0100		108	110	76	POLTRONA	2396	1198	1569	784
0117		104	110	76	POLTRONA SX 2 CUSCINI	2279	1139	1589	794
0116		104	110	76	POLTRONA DX 2 CUSCINI	2279	1139	1589	794
0112		94	110	76	POLTRONA MAXI SX	2063	1032	1425	713
0111		94	110	76	POLTRONA MAXI DX	2063	1032	1425	713
0102		83	110	76	POLTRONA SX	1873	937	1286	643
0101		83	110	76	POLTRONA DX	1873	937	1286	643
0115		79	110	76	POLTRONA CENTRALE 2 CUSCINI	1777	889	1336	668
0113		69	110	76	POLTRONA MAXI CENTRALE	1567	794	1178	589
0103		58	110	76	POLTRONA CENTRALE	1399	699	1031	516
0203		116	110	76	2 POSTI CENTRALE	2634	1317	1952	976
0345		183	110	76	3 POSTI 2 CUSCINI SX	3897	1949	2791	1396
0344		183	110	76	3 POSTI 2 CUSCINI DX	3897	1949	2791	1396
0302		199	110	76	3 POSTI SX	4389	2194	3146	1573
0301		199	110	76	3 POSTI DX	4389	2194	3146	1573
0212		163	110	76	2 POSTI MAXI SX	3528	1764	2515	1257
0211		163	110	76	2 POSTI MAXI DX	3528	1764	2515	1257

COD.		L Larghezza (CM)	P Profondita' (CM)	H Altezza (CM)	SAUVANNE	PREZZO LISTINO	SCONTO 50%	PREZZO LISTINO	SCONTO 50%
						PELLE CAREZZA	PELLE CAREZZA	CASHMERE	CASHMERE
0202		141	110	76	2 POSTI SX	3165	1582	2239	1120
0201		141	110	76	2 POSTI DX	3165	1582	2239	1120
0602		137	137	76	ANGOLO	2269	1135	1580	790
0608		117	117	76	ANG QUADRO CON MECCANISMO	2807	1403	1974	986
0697		104	166	76	DORMOSA 2 CUSCINI LAT SX	2923	1461	2120	1060
0696		104	166	76	DORMOSA 2 CUSCINI LAT DX	2923	1461	2120	1060
0705		94	166	76	DORMOSA MAXI SX	2891	1446	2121	1060
0704		94	166	76	DORMOSA MAXI DX	2891	1446	2121	1060
0701		83	166	76	DORMOSA SX	2654	1327	1905	952
0700		83	166	76	DORMOSA DX	2654	1327	1905	952
0716		147	110	76	POL 2 CUSCINI PENISOLA SX	2576	1288	1843	922
0715		147	110	76	POL 2 CUSCINI PENISOLA DX	2576	1288	1843	922
0714		137	110	76	POL MAXI PEN SX	2442	1221	1768	884
0713		137	110	76	POL MAXI PEN DX	2442	1221	1768	884
0712		126	110	76	POLTRONA PENISOLA SX	2360	1180	1764	882
0711		126	110	76	POLTRONA PENISOLA DX	2360	1180	1764	882
1317		208	110	76	3P 2 CUSC 2 RLX 2 MOTORI	6396	3198	4834	2418
1374		208	110	76	3P 2 CUSC RLX SX 2 MOT	5475	2737	4005	2003
1373		208	110	76	3P 2 CUSC RLX DX 2 MOT	5475	2737	4005	2003
1359		224	110	76	3P 2 RLX 2 MOT	6963	3481	5236	2619
1372		224	110	76	3P RLX SX 2MOT	6086	3028	4448	2224

COD.		L Larghezza (CM)	P Profondita' (CM)	H Altezza (CM)	SAUVANNE	PREZZO	SCONTO	PREZZO	SCONTO
						LISTINO	50%	LISTINO	50%
						PELLE CAREZZA	PELLE CAREZZA	CASHMERE	CASHMERE
1371		224	110	76	3P RLX DX 2MOT	6056	3028	4448	2224
1239		188	110	76	2P MAXI 2 RLX 2 MOT	6048	3024	4588	2279
1218		188	110	76	2P MAXI RLX SX 2 MOT	5088	2544	3704	1852
1217		188	110	76	2P MAXI RLX DX 2 MOT	5088	2544	3704	1852
1244		166	110	76	2P 2 RLX 2 MOT	5630	2815	4263	2131
1236		166	110	76	2P RLX SX 2 MOT	4687	2344	3418	1709
1235		166	110	76	2P RLX DX 2 MOT	4687	2344	3418	1709
1126		108	110	76	POLTRONA RLX 2 MOT	3757	1879	2806	1403
1155		104	110	76	POL 2 CUSC LAT SX RLX 2 MOT	3198	1599	2418	1209
1154		104	110	76	POL 2 CUSC LAT DX RLX 2 MOT	3198	1599	2418	1209
1158		94	110	76	POL MAXI LAT SX RLX 2 MOT	3025	1512	2279	1140
1157		94	110	76	POL MAXI LAT DX RLX 2 MOT	3025	1512	2279	1140
1152		83	110	76	POL LAT SX RLX 2 MOT	2816	1408	2131	1066
1151		83	110	76	POL LAT DX RLX 2 MOT	2816	1408	2131	1066
1153		79	110	76	POL CENTR 2 CUSC RLX 2 MOT	2797	1399	2219	1109
1156		69	110	76	POL MAXI CENT RLX 2 MOT	2624	1312	2084	1042
1159		58	110	76	POL CENT RLX 2 MOT	2418	1209	1939	969
1307		199	110	76	3P LAT SX RLX 2MOT	5450	2725	4082	2042
1306		199	110	76	3P LAT DX RLX 2MOT	5450	2725	4082	2042
1335		183	110	76	3P 2 CUSC LAT SX RLX 2 MOT	4975	2488	3754	1877
1334		183	110	76	3P 2 CUSC LAT DX RLX 2 MOT	4975	2488	3754	1877

COD.		L Larghezza (CM)	P Profondita' (CM)	H Altezza (CM)	SAUVANNE	PREZZO LISTINO	SCONTO 50%	PREZZO LISTINO	SCONTO 50%
						PELLE CAREZZA	PELLE CAREZZA	CASHMERE	CASHMERE
1246		163	110	76	2P MAXI LAT SX RLX 2MOT	4612	2306	3432	1716
1245		163	110	76	2P MAXI LAT DX RLX 2MOT	4612	2306	3432	1716
1238		141	110	76	2P LAT SX RLX 2 MOT	4213	2106	3163	1581
1237		141	110	76	2P LAT DX RLX 2 MOT	4213	2106	3163	1581
0801		85	85	44	POUF QUADRATO	944	472	647	324