



# Matt

**RIVESTIMENTO** Pelle o microfibra non sfoderabile.  
Per le caratteristiche del rivestimento e della manutenzione vedere relative schede tecniche.

**STRUTTURA** Realizzata in legno abbinato a particelle di legno grezzo biodegradabile e pannelli di fibra di legno duro.

**IMBOTTITURE** Cuscini di seduta, braccioli, poggiatesta e spalliere poggiatesta reclinabili sono realizzate in poliuretano espanso. Tutte le parti sopraelencate sono ricoperte da una termofalda di dacron autoestinguente.

Cuscini di seduta a densità differenziata: parte superiore di densità 30 kg/mc soffice, parte inferiore di densità 30 kg/mc portante, ricoperti da una termofalda da 350 gr/mq.

Braccioli: densità 30 kg/mc. Termofalda da 350 gr/mq.

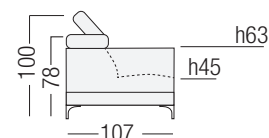
Poggiatesta: densità 25 kg/mc. Termofalda da 350 gr/mq.

Spalliere poggiatesta: densità 25 kg/mc. Termofalda da 350 gr/mq.

Imbottiture di completamento: densità 21 kg/mc.

**PIEDI** In acciaio lucidato oppure in legno massello di faggio evaporato tinto con vernici ecologiche ad acqua, nei colori noce, noce brunito o wengè, oppure con finitura in vernici a polvere epossidica, nei colori bianco perla, grigio ombra o marrone scuro. H: cm. 13.

**NOTE** Nella versione relax il modello è dotato esclusivamente di meccanismo elettrico con comando posizionato sul lato esterno del divano, mentre le sedute centrali sono dotate di un pratico telecomando. Gli elementi relax sono sempre staccati da quelli fissi e vengono agganciati con apposito sistema a baionetta. Nelle versioni fisse senza meccanismo relax in ogni caso è presente il cricchetto manuale nelle testiere.



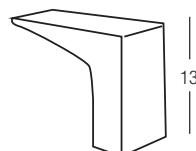
## MATT 1

ACCIAIO / STEEL / ACIER



## MATT 2














ACCIAIO / STEEL / ACIER  
LEGNO / WOOD / BOIS



COD.		L Larghezza (CM)	P Profondità (CM)	H Altezza (CM)	MATT	PREZZO LISTINO	SCONTO 50%	PREZZO LISTINO	SCONTO 50%
						PELLE BULL	PELLE BULL	CASHMERE	CASHMERE
0305		198	107	78	3 POSTI 2 CUSCINI	<del>3115</del>	<b>1557</b>	<del>2363</del>	<b>1181</b>
0210		178	107	78	2 POSTI MAXI	<del>2834</del>	<b>1418</b>	<del>2135</del>	<b>1068</b>
0200		156	107	78	2 POSTI	<del>2538</del>	<b>1269</b>	<del>1897</del>	<b>948</b>
0176		160	107	78	POLTRONA XL	<del>2410</del>	<b>1205</b>	<del>1727</del>	<b>864</b>
0100		98	107	78	POLTRONA	<del>1673</del>	<b>836</b>	<del>1236</del>	<b>618</b>
0345		178	107	78	3 POSTI 2 CUSCINI SX	<del>2828</del>	<b>1414</b>	<del>2184</del>	<b>1092</b>
0344		178	107	78	3 POSTI 2 CUSCINI DX	<del>2828</del>	<b>1414</b>	<del>2184</del>	<b>1092</b>
0212		158	107	78	2 POSTI MAXI SX	<del>2532</del>	<b>1266</b>	<del>1939</del>	<b>970</b>
0211		158	107	78	2 POSTI MAXI DX	<del>2532</del>	<b>1266</b>	<del>1939</del>	<b>970</b>
0202		136	107	78	2 POSTI SX	<del>2241</del>	<b>1120</b>	<del>1705</del>	<b>853</b>
0201		136	107	78	2 POSTI DX	<del>2241</del>	<b>1120</b>	<del>1705</del>	<b>853</b>
0192		140	107	78	POLTRONA XL LAT SX	<del>2132</del>	<b>1067</b>	<del>1561</del>	<b>780</b>
0191		140	107	78	POLTRONA XL LAT DX	<del>2132</del>	<b>1067</b>	<del>1561</del>	<b>780</b>
0117		99	107	78	POLTRONA SX 2 CUSCINI	<del>1663</del>	<b>831</b>	<del>1274</del>	<b>638</b>
0116		99	107	78	POLTRONA DX 2 CUSCINI	<del>1663</del>	<b>831</b>	<del>1274</del>	<b>638</b>
0112		89	107	78	POLTRONA MAXI SX	<del>1591</del>	<b>795</b>	<del>1239</del>	<b>620</b>
0111		89	107	78	POLTRONA MAXI DX	<del>1591</del>	<b>795</b>	<del>1239</del>	<b>620</b>
0102		78	107	78	POLTRONA SX	<del>1369</del>	<b>684</b>	<del>1045</del>	<b>522</b>
0101		78	107	78	POLTRONA DX	<del>1369</del>	<b>684</b>	<del>1045</del>	<b>522</b>
0203		116	107	78	2 POSTI CENTRALE	<del>1994</del>	<b>997</b>	<del>1541</del>	<b>770</b>
0193		120	107	78	POLTRONA XL CENT	<del>1809</del>	<b>904</b>	<del>1352</del>	<b>676</b>

COD.		L Larghezza (CM)	P Profondità (CM)	H Altezza (CM)	MATT	PREZZO	SCONTO	PREZZO	SCONTO
						LISTINO	50%	LISTINO	50%
						PELLE BULL	PELLE BULL	CASHMERE	CASHMERE
0115		79	107	78	POLTRONA CENTRALE 2 CUSCINI	<del>1215</del>	<b>607</b>	<del>922</del>	<b>460</b>
0113		69	107	78	POLTRONA MAXI CENTRALE	<del>1148</del>	<b>574</b>	<del>889</del>	<b>445</b>
0103		58	107	78	POLTRONA CENTRALE	<del>1077</del>	<b>539</b>	<del>850</del>	<b>425</b>
0891		120	165	78	DORMOSA XL LAT SX	<del>2746</del>	<b>1373</b>	<del>2099</del>	<b>1049</b>
0890		120	165	78	DORMOSA XL LAT DX	<del>2746</del>	<b>1373</b>	<del>2099</del>	<b>1049</b>
0705		89	165	78	DORMOSA MAXI SX	<del>2192</del>	<b>1096</b>	<del>1779</del>	<b>890</b>
0704		89	165	78	DORMOSA MAXI DX	<del>2192</del>	<b>1096</b>	<del>1779</del>	<b>890</b>
0701		78	165	78	DORMOSA SX	<del>2009</del>	<b>1004</b>	<del>1603</del>	<b>802</b>
0700		78	165	78	DORMOSA DX	<del>2009</del>	<b>1004</b>	<del>1603</del>	<b>802</b>
0771		120	155	78	TERMINALE TRAPEZIO SX	<del>2490</del>	<b>1245</b>	<del>1989</del>	<b>995</b>
0770		120	155	78	TERMINALE TRAPEZIO DX	<del>2490</del>	<b>1245</b>	<del>1989</del>	<b>995</b>
0608		107	107	78	ANG QUADRO CON MECCANISMO	<del>1899</del>	<b>949</b>	<del>1516</del>	<b>758</b>
0773		221	107	78	ANGOLO POL PEN SX CON MECC	<del>3267</del>	<b>1633</b>	<del>2500</del>	<b>1250</b>
0772		221	107	78	ANGOLO POL PEN DX CON MECC	<del>3267</del>	<b>1633</b>	<del>2500</del>	<b>1250</b>
0722		174	107	78	2 POSTI PENISOLA SX	<del>2445</del>	<b>1223</b>	<del>1872</del>	<b>935</b>
0721		174	107	78	2 POSTI PENISOLA DX	<del>2445</del>	<b>1223</b>	<del>1872</del>	<b>935</b>
0712		116	107	78	POLTRONA PENISOLA SX	<del>1874</del>	<b>936</b>	<del>1507</del>	<b>753</b>
0711		116	107	78	POLTRONA PENISOLA DX	<del>1874</del>	<b>936</b>	<del>1507</del>	<b>753</b>
1342		198	107	78	3P 2 CUSC 2 RLX ELETTRICO	<del>4865</del>	<b>2432</b>	<del>4030</del>	<b>2016</b>
1341		198	107	78	3P 2 CUSC 1 RLX SX ELETTRICO	<del>4063</del>	<b>2031</b>	<del>3261</del>	<b>1630</b>
1340		198	107	78	3P 2 CUSC 1 RLX DX ELETTRICO	<del>4063</del>	<b>2031</b>	<del>3261</del>	<b>1630</b>

COD.		L Larghezza (CM)	P Profondità (CM)	H Altezza (CM)	MATT	PREZZO LISTINO	SCONTO 50%	PREZZO LISTINO	SCONTO 50%
						PELLE BULL	PELLE BULL	CASHMERE	CASHMERE
1230		178	107	78	2P MAXI 2 RLX ELETTR	<del>4568</del>	<b>2283</b>	<del>3769</del>	<b>1895</b>
1216		178	107	78	2P MAXI 1 RLX SX ELETTRICO	<del>3768</del>	<b>1884</b>	<del>3023</del>	<b>1511</b>
1215		178	107	78	2P MAXI 1 RLX DX ELETTRICO	<del>3768</del>	<b>1884</b>	<del>3023</del>	<b>1511</b>
1220		156	107	78	2P 2 RELAX ELETTRICO	<del>4264</del>	<b>2131</b>	<del>3555</del>	<b>1777</b>
1206		156	107	78	2P 1 RLX SX ELETTRICO	<del>3469</del>	<b>1734</b>	<del>2769</del>	<b>1395</b>
1205		156	107	78	2P 1 RLX DX ELETTRICO	<del>3469</del>	<b>1734</b>	<del>2769</del>	<b>1395</b>
1147		160	107	78	POL XL RLX ELETTRICO	<del>3415</del>	<b>1707</b>	<del>2584</del>	<b>1292</b>
1120		98	107	78	POL RLX ELETTRICO	<del>2448</del>	<b>1224</b>	<del>1983</del>	<b>992</b>
1378		178	107	78	3P 2 CUSC LAT SX 2 RLX ELETTRICO	<del>4532</del>	<b>2266</b>	<del>3803</del>	<b>1901</b>
1377		178	107	78	3P 2 CUSC LAT DX 2 RLX ELETTRICO	<del>4532</del>	<b>2266</b>	<del>3803</del>	<b>1901</b>
1339		178	107	78	3P 2 CUSC LAT SX RLX ELETTRICO	<del>3796</del>	<b>1898</b>	<del>3060</del>	<b>1530</b>
1338		178	107	78	3P 2 CUSC LAT DX RLX ELETTRICO	<del>3796</del>	<b>1898</b>	<del>3060</del>	<b>1530</b>
1228		158	107	78	2P MAXI SX 2 RLX ELETTRICO	<del>4248</del>	<b>2124</b>	<del>3571</del>	<b>1785</b>
1227		158	107	78	2P MAXI DX 2 RLX ELETTRICO	<del>4248</del>	<b>2124</b>	<del>3571</del>	<b>1785</b>
1232		158	107	78	2P MAXI LAT SX RLX ELETTRICO	<del>3413</del>	<b>1706</b>	<del>2799</del>	<b>1399</b>
1231		158	107	78	2P MAXI LAT DX RLX ELETTRICO	<del>3413</del>	<b>1706</b>	<del>2799</del>	<b>1399</b>
1225		136	107	78	2P LAT SX 2 RLX ELETTRICO	<del>3938</del>	<b>1969</b>	<del>3332</del>	<b>1667</b>
1224		136	107	78	2P LAT DX 2 RLX ELETTRICO	<del>3938</del>	<b>1969</b>	<del>3332</del>	<b>1667</b>
1222		136	107	78	2P LAT SX RLX ELETTRICO	<del>3155</del>	<b>1578</b>	<del>2584</del>	<b>1293</b>
1221		136	107	78	2P LAT DX RLX ELETTRICO	<del>3155</del>	<b>1578</b>	<del>2584</del>	<b>1293</b>
1137		140	107	78	POL XL LAT SX RLX ELETTRICO	<del>3090</del>	<b>1545</b>	<del>2419</del>	<b>1209</b>

COD.		L Larghezza (CM)	P Profondita' (CM)	H Altezza (CM)	MATT	PREZZO LISTINO	SCONTO 50%	PREZZO LISTINO	SCONTO 50%
						PELLE BULL	PELLE BULL	CASHMERE	CASHMERE
1136		140	107	78	POL XL LAT DX RLX ELETTRICO	<del>3090</del>	<b>1545</b>	<del>2419</del>	<b>1209</b>
1143		99	107	78	POL 2 CUSC LAT SX RLX ELETTRICO	<del>2463</del>	<b>1231</b>	<del>2047</del>	<b>1023</b>
1142		99	107	78	POL 2 CUSC LAT DX RLX ELETTRICO	<del>2463</del>	<b>1231</b>	<del>2047</del>	<b>1023</b>
1125		89	107	78	POL RLX MAXI SX ELETTRICO	<del>2396</del>	<b>1198</b>	<del>2008</del>	<b>1004</b>
1124		89	107	78	POL RLX MAXI DX ELETTRICO	<del>2396</del>	<b>1198</b>	<del>2008</del>	<b>1004</b>
1122		78	107	78	POL RLX SX ELETTRICO	<del>2170</del>	<b>1084</b>	<del>1811</del>	<b>906</b>
1121		78	107	78	POL RLX DX ELETTRICO	<del>2170</del>	<b>1084</b>	<del>1811</del>	<b>906</b>
1138		120	107	78	POL XL CENT RLX ELETTRICO	<del>2779</del>	<b>1390</b>	<del>2189</del>	<b>1095</b>
1162		79	107	78	POL 2 CUSC CENT RLX ELETTRICO	<del>1982</del>	<b>992</b>	<del>1668</del>	<b>833</b>
1128		69	107	78	POL MAXI CENT RLX ELETTRICO	<del>1910</del>	<b>955</b>	<del>1621</del>	<b>810</b>
1118		58	107	78	POL CENT RLX ELETTRICO	<del>1828</del>	<b>915</b>	<del>1583</del>	<b>792</b>
0802		60	80	45	POUF RETTANGOLARE	<del>748</del>	<b>374</b>	<del>611</del>	<b>305</b>