



















COD.		L Larghezza (CM)	P Profondità (CM)	H Altezza (CM)	M C Volume	DORIS	PELLE B	PELLE B	PELLE C	PELLE C	TESS B	TESS B	CASHMERE	CASHMERE
0300		204	93	90	1,88	3 POSTI	30/5	1503	33/5	1687	26/3	1346	23/8	1170
0305		192	93	90	1,77	3 POSTI 2 CUSCINI	29/1	1490	33/6	1673	26/4	1342	23/4	1167
0210		168	93	90	1,55	2 POSTI MAXI	25/7	1298	29/7	1458	23/4	1158	20/3	1006
0200		150	93	90	1,38	2 POSTI	22/0	1145	25/6	1294	20/6	1043	17/4	894
0100		93	93	90	0,86	POLTRONA	15/6	783	17/0	889	13/2	690	11/6	588
0302		185	93	90	1,70	3 POSTI SX	28/0	1402	31/1	1571	24/0	1244	21/9	1089
0301		185	93	90	1,70	3 POSTI DX	28/0	1402	31/1	1571	24/0	1244	21/9	1089
0212		150	93	90	1,38	2 POSTI MAXI SX	23/4	1167	26/6	1303	21/0	1050	18/2	926
0211		150	93	90	1,38	2 POSTI MAXI DX	23/4	1167	26/6	1303	21/0	1050	18/2	926
0202		130	93	90	1,20	2 POSTI SX	20/7	1019	22/0	1145	18/6	928	16/4	802
0201		130	93	90	1,20	2 POSTI DX	20/7	1019	22/0	1145	18/0	900	15/5	788
0203		110	93	90	1,01	2 POSTI CENTRALE	17/0	880	19/0	979	15/1	785	13/4	698
0112		85	93	90	0,78	POLTRONA MAXI SX	16/2	841	19/6	957	13/6	693	12/6	603
0111		85	93	90	0,78	POLTRONA MAXI DX	16/2	841	19/6	957	13/6	693	12/6	603
0102		75	93	90	0,69	POLTRONA SX	14/9	710	16/9	810	11/2	586	10/1	510
0101		75	93	90	0,69	POLTRONA DX	14/9	710	16/9	810	11/2	586	10/1	510
0103		55	93	90	0,51	POLTRONA CENTRALE	11/8	574	13/4	656	10/2	506	8/0	432
0113		65	93	90	0,60	POLTRONA MAXI CENTRALE	14/9	710	16/9	810	11/2	586	10/1	510
0602		116	116	90	1,33	ANGOLO	20/1	1045	23/3	1182	17/1	872	15/1	771
0607		116	140	90	1,61	ANGOLO CHIOC LAT SX	23/8	1160	25/2	1296	20/8	1014	18/4	902
0606		116	140	90	1,61	ANGOLO CHIOC LAT DX	23/8	1160	25/2	1296	20/8	1014	18/4	902

COD.		L Larghezza (CM)	P Profondita' (CM)	H Altezza (CM)	M C Volume	DORIS	PELLE B	PELLE B	PELLE C	PELLE C	TESS B	TESS B	CASHMERE	CASHMERE
0722		165	93	90	1,52	2 POSTI PENISOLA SX	2508	1255	2809	1414	2206	1142	1900	979
0721		165	93	90	1,52	2 POSTI PENISOLA DX	2508	1255	2809	1414	2101	1055	1802	930
0712		110	93	90	1,01	POLTRONA PENISOLA SX	1802	918	2006	1043	1403	742	1308	654
0711		110	93	90	1,01	POLTRONA PENISOLA DX	1802	918	2006	1043	1403	742	1308	654
0701		75	154	90	1,14	DORMOSA SX	2105	1067	2302	1191	1808	920	1608	819
0700		75	154	90	1,14	DORMOSA DX	2105	1067	2302	1191	1808	920	1608	819
0705		85	154	90	1,30	DORMOSA MAXI SX	2308	1160	2507	1283	2001	1041	1802	926
0704		85	154	90	1,30	DORMOSA MAXI DX	2308	1160	2507	1283	2001	1041	1802	926
0350		204	230	90	1,88	3P LETTO	4300	2149	4700	2375	3805	1927	3402	1731
0260		168	230	90	1,55	2P MAXI LETTO	3807	1918	4204	2122	3302	1691	3004	1520
0352		185	230	90	1,70	3P LETTO LAT SX	4008	2049	4507	2264	3508	1794	3206	1623
0351		185	230	90	1,70	3P LETTO LAT DX	4008	2049	4507	2264	3508	1794	3206	1623
0262		150	230	90	1,38	2P MAXI LETTO LAT SX	3504	1791	3907	1977	3100	1559	2802	1415
0261		150	230	90	1,38	2P MAXI LETTO LAT DX	3504	1791	3907	1977	3200	1619	2808	1447
0808		60	90	45	0,53	POUF SAG.TONDO SX	904	462	1000	534	606	333	508	294
0807		60	90	45	0,53	POUF SAG.TONDO DX	904	462	1000	534	606	333	508	294
0801		60	60	46	0,18	POUF QUADRATO	703	392	908	464	506	263	406	224